

IDENTIDAD, CONSOLIDACIÓN, HERMENÉUTICA

INTRODUCCIÓN

Bienvenidos a este Quinto Nivel... Identidad, Consolidación, Hermenéutica

Que importante conocer la historia de nuestra Misión, su fundadora, su Visión, el significado de nuestro nombre, nuestros colores, nuestro emblema. Esto nos lleva a tener una identidad, y a tener claridad del lugar donde Dios nos ha puesto, a seguir el legado que un día una gran mujer dejó; de llevar el evangelio hasta el último lugar del mundo. Para esto vamos a conocer un poco de su historia; así nos consolidaremos y ayudaremos a consolidar a otros y no estar de lugar en lugar buscando sentido de pertenencia.

Así que le animo a introducirse en este precioso camino de aprendizaje, que le ayudara a entender las verdades y los propósitos que Dios tiene para su vida...

Dios le Bendiga...



LECCIÓN I

AIMEE SEMPLE MCPHERSON

BIOGRAFÍA.



En un tiempo en que las mujeres eran sólo reconocidas como "elementos accesorios" en el ministerio, Aimee Semple McPherson construyó el templo Ángelus para darles participación. El templo fue construido y dedicado durante la época de la Gran Depresión, con capacidad para cinco mil personas sentadas, pero se llenaba cuatro veces cada domingo. Aimee construyó la primera estación de radio cristiana en el mundo.

Nació el 9 de octubre de 1890, cerca de Salford, en Ontario, Canadá. Aimee Elizabeth Kennedy fue la única hija de James y Mildred. Creció como hija única en una enorme granja, con los animales como compañeros de juegos. Creció escuchando las historias de Daniel en el pozo de los leones, de José y el Faraón, de Moisés sacando al pueblo de Dios fuera de Egipto.

Para cuando tenía cuatro años, Aimee podía pararse en una esquina, sobre un tambor y atraer a una multitud de gente recitando historias bíblicas. Aimee era una niña que tenía agallas y estaba llena de ideas muy definidas. Nada la intimidaba, excepto el hecho de que, sin importar donde estuviera, Dios podía ver todo lo que hiciera. Cuando Aimee era niña, le agradaba observar a su madre, que era la directora de la escuela dominical en las reuniones del Ejército de Salvación. Tan pronto como regresaba de la iglesia, Aimee juntaba unas sillas y las colocaba en círculo en su cuarto, e imitaba a su madre: predicaba a un grupo imaginario.



¿DARWIN O CRISTO?

A raíz de sus lecturas de investigación acerca de la teoría darwiniana en el colegio, Aimee llegó a la conclusión de que la teoría debía de ser cierta. Después de todo, la iglesia ya no practicaba lo que la Biblia decía. Parecía que fuera solamente un lugar de reunión social para juegos y entretenimientos, y no había milagros como los que ella veía en la Biblia. Así que comenzó a debatir con los ministros que visitaban su iglesia y a cuestionar por qué predicaban, si en ese tiempo no había milagros. Frente a todas estas dudas, Aimee oró así: "¡Oh, ¡Dios... (si es que hay un Dios), revélate a mí!"

El día después de haber orado a Dios para que se le revelara, Aimee volvía a casa de la escuela, con su padre, y al pasar por la calle principal de Ingersoll, vio un cartel en una ventana que decía: "Campaña del Espíritu Santo con Robert Semple, evangelista irlandés". Aimee había oído que estos pentecostales caían al suelo y hablaban en idiomas desconocidos. También había escuchado relatos alocados de sus gritos y danzas. Era muy curiosa, por lo que la noche siguiente, antes de llevarla a ensayar para el programa de Navidad, fue a la campaña y se sentó en el último banco.

HASTA LOS PÁJAROS SONRIERON

En la reunión, Aimee era toda ojos. La divertía ver a algunas personas del pueblo gritando "¡Aleluya!" con las manos levantadas. "¡Qué show!", pensó. Cuando entró en el pequeño templo, fue como si el mundo entero se detuviera para ella. El Rev. Robert Semple subió al púlpito y abrió su Biblia en el segundo capítulo de Hechos. Luego repitió una sencilla orden: "**Arrepentíos... arrepentíos**". Aimee comenzó a revolverse, incómoda, en su asiento. Cada vez que Semple hablaba, decía: "Yo nunca había escuchado un sermón así. Utilizó la Biblia como espada, y cortó el mundo entero en dos". Tres días después detuvo su automóvil en medio de una calle solitaria, levantó sus manos hacia el cielo y clamó a Dios oír misericordia. Finalmente, había nacido de nuevo.

EL MATRIMONIO

En agosto de 1908, Aimee se casó con Robert Semple en la granja de su familia. A principio de 1910, los Semple, que ahora esperaban un hijo, llegaron a Hong Kong. Pero Aimee no estaba preparada para lo que vio. La dieta china de orugas, insectos y ratas la asqueaba, y su departamento era tan ruidoso que casi no podían descansar. Un día, los hindúes quemaron a un hombre vivo justo fuera de la ventana de su cocina. Esto, junto con todo lo demás, hacía que Aimee viviera al borde de la histeria la mayor parte del tiempo. Había llegado a odiar la obra. Y pronto, debido a las malas condiciones en que vivían, ella y Robert contrajeron malaria. El estado de Robert era peor que el suyo, y el 17 de agosto, sólo dos meses después de llegar, Robert Semple había muerto. Un mes después de la muerte de su esposo, Aimee dio a luz una pequeña niña que pesó sólo dos kilogramos. La llamó Roberta Star.

Hogar, dulce hogar...

Ya de regreso en su hogar, Aimee lloró la pérdida de su esposo Robert durante más de un año, pero también continuó buscando la voluntad de Dios para su vida. Fue a Nueva York



y luego a Chicago; deseaba ministrar en las iglesias que Robert había dejado. Cuando la salud de su hija se deterioró, regresó al hogar de su niñez. Pero su dolor no le permitía estar quieta por mucho tiempo, y finalmente volvió a Nueva York. Mientras estaba allí, conoció a Harold McPherson, quien pronto se convertiría en su segundo esposo. El 28 de febrero de 1912, Aimee y Harold se casaron. Para julio de 1912, estaba esperando otro hijo. Según Aimee, el único problema real que ella y Harold debieron enfrentar en su relación matrimonial fue debido a que sus metas eran totalmente diferentes. Harold tenía un buen empleo y quería que Aimee fuera como las demás mujeres: que limpiara la casa y cocinara. Pero Aimee sentía que ya no podía permanecer tan confinada y al mismo tiempo primera reunión de campaña pentecostal, le envió un telegrama a Harold: "He tratado de seguir tu camino y he fallado. ¿No querrías venir tú ahora, y seguir mi camino? Estoy segura de que seremos felices".

UNA CARPA Y EL PODER ESPIRITUAL...

Pronto Aimee comenzó a predicar por su cuenta. Utilizaba cualquier método para atraer a la gente, y las personas venían de todas partes en el campo para escucharla. En 1915, una de sus reuniones contó con una asistencia de más de quinientas personas. Se había convertido en una novedad. Además de su carácter dramático, era una mujer, y en esos días era difícil encontrar a una predicadora, así que todos estaban curiosos por ir a verla y escucharla. Con las ofrendas reunidas, pudo comprar la tan necesitada carpa. Había una empatía natural en Aimee que acentuaba las peculiaridades de su ministerio y atraía a grandes cantidades de personas de todas clases. Los que se acercaban experimentaban el poder de Dios en sorprendentes manifestaciones. Muchos venían para sentir de esa forma la presencia de Dios, y miles de personas recibían el bautismo del Espíritu Santo.

Quemaduras, heridas y carnaval ...

Como ya hemos mencionado, Aimee era conocida por su forma afectuosa de predicar. Con frecuencia trataba a la gente que la escuchaba como una madre trataría a su hijo. Nunca condenaba ni amenazaba; siempre alentaba a quienes la escuchaban a enamorarse de la gracia y la misericordia de Dios. Pero, como una madre firme, no era débil. Cierta vez, una lámpara le explotó en el rostro, y quedó envuelta en llamas. Rápidamente metió la cabeza en un cubo con agua, pero no antes que se le produjeran varias heridas en el cuello y el rostro. Para empeorar las cosas, todo esto había sucedido delante de un grupo de molestos que habían ido a observar y burlarse. La carpa estaba llena la noche en que esto ocurrió, por lo que Aimee se retiró a la parte posterior, terriblemente dolorida. Uno de los que se burlaban subió a la plataforma y dijo: "La señora que predica sanidad divina se ha lastimado. Se quemó la cara, así que esta noche no habrá reunión". Pero tan pronto como acabó de decir esa palabra, Aimee entró corriendo nuevamente a la carpa y de un salto subió a la plataforma. Estaba en agonía, pero pudo reunir suficientes fuerzas como para sentarse al piano y gritar: "¡Alabo al Señor que me sana y quita todo mi dolor!" Cuando ya estaban cantando la segunda o tercera estrofa, la gente allí reunida fue testigo de un milagro: ¡el rostro de Aimee pasó de ser rojo como una langosta, a recobrar el color de la piel normal!



CONSTRUCCIÓN DEL ÁNGELUS TEMPLE.

PASTOR - AIMEE SEMPLE MCPHERSON - FOUNDER



COPYRIGHTED E.P.E.A. 1939

ANGELUS TEMPLE, LOS ANGELES, CALIFORNIA

Para este entonces, Aimee podía ver que necesitaba un lugar permanente donde predicar. Así que entre los años de 1919 y 1923 recorrió nueve veces los Estados Unidos, predicando y reuniendo fondos para construir el Ángelus Temple. Dondequiera que iba, la gente la amaba. A fines de 1922, el Templo, con capacidad para cinco mil personas sentadas, estaba finalmente terminado. El New York Times cubrió ampliamente la dedicación del templo, y a partir de entonces, los cinco mil asientos del mismo se llenaban cuatro veces cada domingo.

En febrero de 1923, Aimee abrió su escuela de ministerio que finalmente se conocería como el Instituto Bíblico Faro del Evangelismo Cuadrangular Internacional. En febrero de 1924, abrió la radio KFSG, con la primera licencia radiofónica otorgada a una mujer. También fue esta la primera estación de radio cristiana que existió.

La reina de la guerra silenciosa...

Los años entre 1938 y 1944 fueron muy tranquilos para Aimee. Muy poco se decía de ella en la prensa. Gran parte de los esfuerzos de Aimee durante estos años se dedicaron a pastorear, capacitar futuros ministros, establecer cientos de iglesias, y enviar misioneros por todo el mundo.



UNA GRANDE DESCANSA...

Para 1944, la salud de Aimee estaba muy debilitada, y sufría de enfermedades tropicales que había contraído durante sus viajes misioneros. En febrero de ese año, nombró a Rolf nuevo vicepresidente del ministerio. Este había probado ser fiel y sirvió bien a su madre durante muchos años. En realidad, fue la única persona que permaneció a su lado tanto en los buenos como en los malos tiempos.

La historia completa de Aimee Semple McPherson jamás podría ser contada en un solo capítulo. Como en el caso de otros grandes Generales de Dios, sólo el cielo revelará todo lo que ella hizo.

Cindy Jacobs dice que Aimee Semple McPherson fue una precursora y una innovadora que no solo tuvo un ministerio itinerante, sino que además fundó una iglesia local y una denominación, ella fue un apóstol. Ella fundó las primeras radios cristianas del mundo KSG que emitió programación cristiana desde su fundación en 1923 hasta que salió del aire en el 2003.

El templo Ángelus tenía capacidad para 5000 personas, y allí captó la atención de todo el mundo, desde la gente común hasta estrellas de Hollywood, como Mary Pickford, Anthony Quinn y Charlie Chaplin. También tenía una iglesia para niños con mil de ellos donde eran los niños quienes predicaban y dirigían la alabanza.



LECCIÓN 2

INICIOS DE LA IGLESIA CUADRANGULAR

La evangelista de principios del siglo 20, Aimee Semple McPherson, fue una pionera de la mujer en la religión. Aimee comenzó a predicar en los Estados Unidos y más tarde, el mundo. En 1918, estableció su base en Los Ángeles, California, donde en 1923, Ángelus Templo fue dedicado y se convirtió en el centro de sus operaciones, la curación y los ministerios benevolente. Ella fue la primera mujer a poseer y operar una estación de radio cristiana. Sus sermones fueron los primeros en incorporar la comunicación contemporánea de ese día en su predicación del Evangelio. De Ángelus Temple interpretó un amplio ministerio social, provisión de comidas calientes por más de 1,5 millones de personas durante la Gran Depresión. Ella resumió su mensaje en cuatro puntos principales conocido como "El Evangelio Cuadrangular", y fundó una denominación llamada la Iglesia Cuadrangular.

Desde sus inicios en el Ángelus Temple, La Iglesia Cuadrangular ha crecido hasta incluir más de 100.000 iglesias en todo el mundo.

En este momento hay más de 10 millones de miembros en 149 países de todo el mundo. En la actualidad se ubica como uno de los tres o cuatro ramas más distinguidos del pentecostalismo.

DOCTRINA DE LA IGLESIA

¿Qué es lo que cree la Iglesia Del Evangelio Cuadrangular?

- 1. LAS SAQRADAS ESCRITURAS (2 Tim 3:16-17)** Creemos que la Biblia es inspirada por Dios.
- 2. LA DIVINIDAD ETERNA (Mt 3:16-17)** Creemos que Dios es trino: Padre, Hijo y Espíritu Santo.
- 3. LA CAÍDA DEL HOMBRE (Rom 5:12)** Creemos que el ser humano fue creado a la imagen de Dios, pero por su desobediencia voluntaria cayó de la perfección.
- 4. EL PLAN DE LA REDENCIÓN (Jn 3:16)** Creemos que mientras estábamos sumergidos en el pecado, Cristo murió por nosotros dándonos el perdón a todos los que creemos en Él.
- 5. LA SALVACIÓN A TRAVÉS DE LA GRACIA (Ef 2:8)** Creemos que no somos nada bueno, sino que tenemos que venir a Cristo para que él nos llene de Sus virtudes.

6. **La Aceptación y Arrepentimiento (1 Jn 1:9)** Creemos que, si aceptamos a Cristo con todo nuestro corazón y tenemos un sincero arrepentimiento de nuestros pecados, somos justificados delante de Dios.
7. **EL NUEVO NACIMIENTO (Jn 3:3)** Creemos que el cambio que hace en nuestro corazón y en nuestra vida es real.
8. **LA VIDA CRISTIANA DIARIA (Heb 6:1)** Creemos que es la voluntad de Dios que seamos santificados diariamente y un crecimiento constante en la fe.
9. **EL BAUTISMO Y LA COMUNIÓN DEL SEÑOR (Mt 28:19; 1 Cor 11:28)** Creemos que el bautismo por inmersión es una señal exterior de la obra interior. Nosotros creemos que al conmemorar la Cena del Señor usamos simbólicamente el pan y el jugo de la vida.
10. **EL BAUTISMO EN EL ESPÍRITU SANTO (Hch 2:4)** Creemos que el Bautismo del Espíritu Santo llena al creyente con poder.
11. **LA VIDA LLENA DEL ESPÍRITU (Hch 5:16,25)** Creemos que es la voluntad de Dios que caminemos diariamente en el Espíritu.
12. **LOS DONES Y EL FRUTO DEL ESPÍRITU (1 Cor 12:1; Gal 5:22-23)** Creemos que el Espíritu Santo tiene dones para darnos; y debemos enseñar frutos espirituales como una evidencia de llenura del Espíritu Santo en nuestra vida.
13. **LA SANIDAD DIVINA (Stgo 5:14-16)** Creemos que la Sanidad Divina es el poder de Cristo para sanar al enfermo, en respuesta a la oración de fe.
14. **LA SEGUNDA VENIDA DE CRISTO (1 Tes 4:16-17)** Creemos que la Segunda Venida de Cristo es corporal e inminente.
15. **EL CONGREGARSE EN LA IGLESIA (Hch 16:5; Heb 10:25)** Creemos en la sagrada obligación de identificarnos con la iglesia visible de Cristo.
16. **EL GOBIERNO CIVIL (Rom 13:1-5)** Creemos que las reglas deberían ser cumplidas todo el tiempo, excepto cuando las cosas son contrarias a la voluntad de Dios.
17. **EL JUICIO (2 Cor 5:10, Apoc 20:11-15)** Creemos que todos los seres humanos compareceremos ante el tribunal de Dios: Los redimidos para galardón y los que rechazaron a Cristo para condenación eterna.
18. **EL CIELO (1 Cor 2:9)** Creemos que el cielo es la gloria eterna, nuestra casa para los que hemos nacido de nuevo.
19. **EL INFIERNO (Apoc 20:10-15)** Creemos que el infierno es el lugar de eterno tormento para todos los que han rechazado a Jesucristo como su Señor y Salvador.



20. EL EVANGELIZAR (**Stgo 5:20**) creemos que un alma ganada para Cristo es el mejor negocio de la iglesia aquí en la tierra.

EL TÉRMINO CUADRANGULAR

Se llama así porque:

Agrupamos las cuatro grandes fases del ministerio de Cristo en las siguientes divisiones:

1. **JESUCRISTO EL ÚNICO SALVADOR.** - **Juan 3:16**
2. **JESUCRISTO EL GRAN SANADOR.** - **1º de Pedro 2:24; Santiago 5:14**
3. **JESUCRISTO EL BAPTIZADOR CON EL ESPÍRITU SANTO.** **Lucas 3:16; Hebreos 2:4**
4. **JESUCRISTO EL REY QUE VIENE.** **1º Tesalonicenses 4:16-17**

En este glorioso manifiesto Cuadrangular; nuestro Señor hace frente a todas y cada una de las necesidades de su pueblo; a saber; del cuerpo, del alma y del espíritu

Para el cuerpo: EL GRAN SANADOR.

Para el alma: EL ÚNICO SALVADOR.

Para el espíritu: EL BAPTIZADOR CON EL ESPÍRITU SANTO.

Para la eternidad: EL REY QUE VIENE.

La palabra "Cuadrangular" (tomada del inglés: "Foursquare") significa:

- a) **ENTEREZA:** Un mensaje completo, cuadrilateral, sin ninguna esquina rota.
- b) **Solidez:** No puede ser derribado, no importa como sea volteado siempre quedara en pie.
- c) **UNIVERSALIDAD:** mira a los cuatro cabos de la tierra con buenas nuevas para todos.
- d) **RECTITUD:** La cualidad de un buen hombre o de un buen negocio.
- e) **SINCERIDAD:** Mirando a los hombres y a Dios con integridad y consagración sincera.
- f) **Dios y la HUMANIDAD:** La Trinidad; Padre, Hijo y Espíritu Santo. Levantando al hombre a un lugar de entereza y plenitud por Jesucristo.



LOS SÍMBOLOS CUADRANGULARES

Los símbolos o emblemas tienen una parte de importancia en las Sagradas Escrituras, son cosas visibles que representan cosas invisibles.

Dios dio algunos símbolos, el primero fue el arco en las nubes, Génesis 9:13. Los Símbolos Cuadrangulares nos recuerdan algo muy especial:



JESUCRISTO, EL ÚNICO SALVADOR

El Primer y más importante aspecto de la doctrina Cuadrangular es que Jesucristo es el único medio de salvación para la persona. La salvación no es por obras sino por gracia por medio de la fe, nadie se puede salvar a sí mismo. **Efesios 2:8**



JESUCRISTO, EL SANADOR

En la Cruz del Calvario Jesús llevó nuestros pecados y también nuestros dolores y enfermedades. Una promesa para nuestros días es que por su llaga somos curados. **Isaías 53** Podemos ser sanados sobrenaturalmente de nuestras enfermedades físicas por medio del Poder de Dios.



JESUCRISTO, BAUTIZA CON EL ESPÍRITU SANTO

La Salvación, el perdón de los pecados no es el final de todo lo que Jesús puede y quiere hacer por la persona. Una vez convertidos a ÉL, la persona puede ser llena del Espíritu Santo y tener la evidencia de ese bautismo a través de la manifestación de los 9 dones mencionados en 1 Corintios 12 de la Biblia.



JESUCRISTO, EL REY QUE VIENE

Jesucristo regresará pronto a reinar. La Biblia le llama Rey de reyes y Señor de señores. Esta es la maravillosa esperanza que tenemos. Apocalipsis 22



BANDERA CUADRANGULAR



La bandera de la Iglesia Cristiana Cuadrangular consta de cuatro franjas de colores Morado, Azul, Amarillo y Rojo. Un cuadro Blanco donde va superpuesta la Cruz símbolo de la crucifixión de nuestro señor Jesús y sobre ella el número cuatro para representar la doctrina cuadrangular.

El color **MORADO** significa El Rey Venidero. Representa la majestad de nuestro Señor y nos habla de un Rey. **Mt 25:31**.

El color **AZUL** significa Sanidad Divina. Es el color del cielo. Jesucristo es el médico divino, porque Él es el hombre celestial. **1° Pedro 2:24**

El color **AMARILLO** significa el Espíritu Santo. Representa el fuego del Espíritu Santo. El fuego celestial es como de "ámbar" Ezequiel lo explica así. **Ezequiel 1:27**.

El color **ROJO** significa Jesucristo el Salvador. Representa la Sangre preciosa de nuestro Señor y Salvador Jesucristo, siempre recordándonos que "Sin derramamiento de sangre no se hace remisión". **Colosenses 1:20**.



📖 LOS CUATRO ROSTROS



Ezequiel 1:1-10

1. El ROSTRO del HOMBRE: Jesucristo, Único Salvador. **Jn.3.16**
2. El ROSTRO del LEÓN: Jesucristo, Bautizador con el Espíritu Santo. **Lc.3.16**
3. El ROSTRO del BUEY: Jesucristo, Gran Sanador. **Stgo.5.14**
4. El ROSTRO del Águila: Jesucristo, Rey que Viene. **1 Tes.4.16-17**

📖 HIMNO DEL EVANGELIO CUADRANGULAR

(Letra: Aimee Semple McPherson)

I
CON EL MENSAJE CUADRANGULAR DEL LIBRO DE DIOS
HABLANDO A TODOS DE JESUCRISTO EL HIJO DE DAVID
QUEBRANTADO FUE POR MÍ. MURIENDO EN LA CRUZ GRAN REDENTOR
GLORIOSO CRISTO, JESÚS EL SALVADOR.

CORO
ES EL CUADRANGULAR, EL CUADRANGULAR, EL EVANGELIO DE PODER
JESÚS SALVA, BAUTIZA Y SANA JESUCRISTO REINARÁ



II

EL ESTANDARTE HOY DESPLEGAD HUESTES DEL SEÑOR
CON LA POTENCIA YA REVESTIDOS DEL SANTO ESPÍRITU
REY DE REYES, EL SEÑOR, EL LEÓN DE JUDÁ
SU GRAN PODER SU IGLESIA RECIBE Y A LA VICTORIA VA

III

CON EL ESCUDO LA IGLESIA VA, CRISTO EL SEÑOR
POR SUS HERIDAS FUIMOS SANADOS,
LIBERACIÓN NOS DIO
A LOS CAÍDOS LEVANTÓ, AL DOLOR VENCÍÓ
TRAE AL SEÑOR TUS ENFERMEDADES OUE AQUÍ SANANDO VA.

IV

HACIA LOS MONTES CON FE MIRAD, CON GOZO CANTAD
Y RECIBID AL GRAN REY QUE VIENE, EN GLORIA PROCLAMAD
COMO EL ÁGUILA A REINAR, PRONTO VOLVERÁ
DESCENDERÁ VESTIDO DE GLORIA, HONOR Y MAJESTAD.



LECCIÓN 3

HISTORIA DE LA IGLESIA DEL EVANGELIO CUADRANGULAR EN COLOMBIA

Los Misioneros de la Cruzada Mundial de Evangelismo John y Jane Firth llegaron a Colombia en los años treinta. En la década de los cuarenta (1.943-1944) se estableció la primera Iglesia Cuadrangular en la ciudad de Bucaramanga.

En 1.953 bajo la cobertura de la Iglesia Cuadrangular, los Juanitos, como cariñosamente se les llama, se dirigieron a Barranquilla, trabajaron arduamente en esa región del país hasta 1.974. Partieron luego para Bogotá y se instalaron en el barrio Fátima, un sector popular del sur de la ciudad.

En los años 1.976-77 empezaron a dictar seminarios de liberación en la Iglesia Católica, al norte de la ciudad. Ellos, especialmente Juanita, fueron pioneros en el ministerio de liberación en Colombia. En aquel tiempo, había un avivamiento, una renovación de corte carismático tan fuerte, que la gente buscaba con ansia el derramamiento del Espíritu Santo. Ya no eran solo los cristianos evangélicos, sino que también muchos católicos recibían el bautismo con el Espíritu Santo.

En otras ciudades, este mismo mover se empezó a manifestar poderosamente. Para la gloria de Dios, la clase media y media alta estaba por fin siendo alcanzada con el evangelio. La Cruzada Cristiana hizo una gran labor enfocándose hacia los universitarios. Se considera que uno de los factores claves de este avivamiento, fue el hecho de que el Papa Juan XXIII, después de siglos de prohibición, permitió y hasta invitó a los católicos a leer la Biblia.

RESEÑA HISTÓRICA DEL DISTRITO ANDINO

El inicio del Distrito Andino se remonta al año 1969 como una reunión de hogar en la casa de la familia Calvo Ramírez con un grupo aproximado de 20 adultos más los niños. Los misioneros John y Jane Firth pertenecientes a La Cruzada Mundial de Evangelismo, llegan a Colombia en los años treinta y al poco tiempo se afilian a la Iglesia Evangélica Cuadrangular. En el 53 “los Juanitos”, como cariñosamente se les llama, se dirigen a Barranquilla, trabajan arduamente en esa región del país hasta el año 74. Parten luego para Bogotá y se conocen con Marcos y Carmen Calvo y escuchan el deseo de afiliarse a la Misión Cuadrangular.

Formalizado esto en la reunión nacional, comienzan la obra en las Delicias y en Fátima, comprando la propiedad para esta última, la cual era un parqueadero que lo cuidaba el hermano Luis Palomino, solo poseía una enramada donde se compartía la palabra, por la misma época se compra la propiedad de las Delicias. En el barrio de Los Molinos comenzó con servicios familiares en la casa del hermano Vicente Peña dirigidos por las familias Briseño y Peña y posteriormente se compró la propiedad. También se iniciaba en una casa del barrio Lucero Bajo y por esta época se compraron las propiedades en Mesitas del Colegio, Girardot, Cali, Ibagué y en la Virginia.



Los pioneros en el Instituto Bíblico en Colombia fueron los misioneros Juanito y Juanita Firth, su énfasis siempre fue sobre los hechos de los apóstoles, el bautismo del Espíritu Santo, la sanidad Divina y los cuatro Evangelios. Se inició prácticamente en el año de 1970 pues era costumbre de los Juanitos iniciar la capacitación de ministros, mientras la obra iniciaba también, donde era una materia obligatoria hacer servicio al aire libre y llevar el evangelio casa por casa. Después de algunos años al frente del Instituto Bíblico los Misioneros trajeron al hermano Enrique Torra de Bucaramanga quien se encargó de él.

En los años 76-77 empiezan a dictar seminarios de liberación en la Iglesia Católica, al norte de la ciudad para posteriormente abrir obra en el barrio la castellana, y en el chico. Aunque ellos ya contaban con más de sesenta y cinco años de edad, para asombro de muchos, la vitalidad y el respaldo de Dios manifestándose en liberaciones demoníacas y sanidades milagrosas era evidente. El trabajo al norte crece tan desmesuradamente que Juanito pide permiso a la misión Internacional para establecer una sede en el norte. Recibe la aprobación y cede entonces la dirección de la iglesia de Fátima a su joven ayudante, el pastor Enrique Torra y comienza a gestarse la Iglesia Cristiana Carismática Cuadrangular.

Actualmente el Distrito Andino, que naciera en la Casa de los pastores Marcos y Carmen Calvo, está presente en 14 departamentos de la república de Colombia y en 5 Zonas, conformadas por 60 Iglesias legalmente establecidas y más de 40 campos blancos.

LA IGLESIA CUADRANGULAR EN COLOMBIA.

La Iglesia Cristiana Cuadrangular en Colombia, tiene un grado de autonomía alto, como en las demás Iglesias Cuadrangulares de los demás países, es independiente de los Estados Unidos, país donde se originó esta iglesia.

la Cuadrangular en Colombia, se divide en varios grupos mayores de iglesias llamados distritos, los cuales son un grupo de iglesias cuadrangulares centrales y no centrales de varias ciudades y pueblos de Colombia. A su vez los distritos se dividen en zonas, las cuales son grupos más pequeños de iglesias cuadrangulares. Algunos ejemplos de distritos son. Distrito Montaña, Distrito Central, Distrito Sinú, Distrito Caribe, Distrito Andino, Distrito Provincia, Distrito Tayrona, Distrito Norte, Distrito Nororiente etc. En el caso de las zonas, no tienen nombre, pero tienen numeración. Ejemplo: Zona 1, Zona 2, Zona 3, etc.

ORGANIZACIÓN ADMINISTRATIVA.

La Iglesia Cuadrangular tiene una estructura Administrativa que va de la siguiente Manera.

 PRESIDENTE

 PASTOR NACIONAL

 PASTOR DISTRITAL








 PASTOR ZONAL

 PASTOR LOCAL



JUNTA DIRECTIVA DISTRITO ANDINO

La forma de gobierno de La Iglesia Cristiana Cuadrangular, Distrito Andino, es Episcopal modificado, es decir, con una asamblea de pastores como autoridad máxima, presidida por el Pastor Distrital, y una Junta Directiva ejecutora presidida por el Representante Legal, la cual está conformada así:

-  REPRESENTANTE LEGAL
-  Supl. REPRESENTANTE LEGAL
-  PASTOR DISTRITAL
-  Supl. PASTOR DISTRITAL
-  PASTOR ZONAL
-  DIRECTOR DE MISIONES
-  DIRECTOR EDUCACIÓN CRISTIANA



LECCIÓN 4

CONSOLIDACIÓN

La Consolidación es retener los frutos nuevos. En todos estos años hemos ganado mucho, pero hemos retenido poco. A pesar de los miles que asisten a los cultos, otros, que un día se llegaron a la iglesia y manifestaron su fe en Cristo, ya no están y es porque hemos fracasado en la Consolidación, en no tener preparados “Hermanos Mayores” (Consolidadores) que le ayuden a afirmarse en la fe. Ellos requerían un apoyo similar al demandado por un “recién nacido”.

Los cuidados y atenciones a un bebé son vitales en los primeros meses de vida. Así como un bebé no puede valerse por sí solo, por no contar con la capacidad de defenderse, alimentarse o sobrevivir; así el “bebé espiritual” no permanece a no ser que tenga el cuidado adecuado y oportuno. El trabajo no es llevarlos a la iglesia sino, ver la posibilidad de ganarlos y consolidarlos para verlos firmes en la iglesia, luego de pasado un tiempo. Por esto debemos revertir esta situación de no retener los frutos nuevos. Debemos trabajar para consolidar lo más efectivamente posible a las personas que se deciden por Cristo.

Para ello debemos, **en primer lugar**, tener un corazón y un espíritu correcto: hay que “amar a la gente”. Ver a la gente como Dios la ve, con compasión.

La Consolidación debe ser un estilo de vida. Debemos pensar en todo tiempo lo que podemos hacer para consolidar eficazmente, por amor a la gente. Para que aquel que un día decidió recibir a Jesús en su corazón, no se vuelva a su antigua vida de angustia, tristeza y condenación. La consolidación debe hacerse con excelencia por amor al nuevo.

En segundo lugar, debemos tener en cuenta que la persona debe “entender” la decisión que tomó al recibir a Jesús en su corazón y lo que Cristo hizo por ellos en la cruz (**Mt.13:18-19**).

Lo más importante no es ganar, sino que la gente “entienda”. Por eso es tan importante tomarse el tiempo en la consolidación hasta que la persona entienda lo que acaba de hacer. No hay que estar apurados para regresar a la reunión.

En tercer lugar, luego que la persona entendió, debe “permanecer”. Debe echar raíces, haciéndose de amigos (en la iglesia o en un Centro de Multiplicación). Un grave error que se realiza en la iglesia es el de no interesarse por el nuevo, no ofrecer la amistad a estas personas que Dios nos ha confiado. Debemos interesarnos para que ellos se sientan más cómodos y a gusto que con sus amistades de su entorno no cristiano. Creemos que una vez que hace amigos en la iglesia, se le debe animar a que participe de un Encuentro y explicarle la importancia del Bautismo en agua. Esto ayuda a que permanezca.

El cuarto paso es “afirmarlos”. Ensañarles que no sean religiosos, sino gente de compromiso; mostrándole “como” debe hacerlo y no meramente “lo que tiene que hacer”. Ya Cuando una persona nueva es bien consolidada siempre traerá frutos que se multiplicarán (**Mt. 13:23**)



Por eso debemos tomar este escalón de la Escalera al Éxito, con suma responsabilidad todos los que estamos involucrados en el discipulado. Si queremos presentar perfecto en Cristo a quien Él coloque en nuestras manos, para consolidarlo, tendremos que esforzarnos y trabajar con excelencia **(Col. 1:28-29)**. Para esto debemos usar un método que nos haga Consolidadores eficaces.

¿QUÉ ES LA CONSOLIDACIÓN?

Consolidación es el proceso de cuidado, atención y contacto continuo con el nuevo creyente hasta que se sienta fortalecido y animado para convertirse en un discípulo de CRISTO. Teniendo como propósito los siguientes pasos:

 **MOSTRAR LOS BENEFICIOS DE PERTENECER A LA FAMILIA DE DIOS.**

 **MOSTRAR INTERÉS POR SUS NECESIDADES.**

 **OFRECER COMPAÑERISMO.**

 **REGAR LA SEMILLA QUE HA SIDO PUESTA (1 DE CORINTIOS 3:6).**

 **ENSEÑARLE A CRISTO, SU AMOR Y LA VIDA ABUNDANTE QUE ÉL TIENE.**

 **HACERLO CONSCIENTE DE SU DECISIÓN POR CRISTO.**

 **INVOLUCRARLO EN LOS ESTUDIOS BÍBLICOS O GRUPOS FAMILIARES**

EL DESEO DE DIOS

 Dios desea que todos sean salvos y conozcan la verdad **(1 Tm 2.3-4)**

 Su deseo es que todos los ganados permanezcan y ninguno se pierda **(Mt 18.14)**.

Debemos ganar a los perdidos, pero no podemos perder a los ganados.

Dios tiene cuidado de cada uno que se convierte. Él sabe en qué lugar nacen de nuevo y lo inscribe **(Sal 87.4-6)**

El Modelo de Jesús utilizando a doce discípulos; nació en el corazón compasivo del Señor que deseaba cuidar y agrupar a las multitudes que lo seguían, que eran como “ovejas sin pastor” **(Mt 9:35-10:1)**







Cada persona que se convierte es un hijo que Dios confía en nuestras manos para que le cuidemos.







Jesús dijo que todo aquel que el Padre le daba Él no le echaba fuera, pues era la voluntad del Padre que ninguno se perdiera, sino que todos alcanzaran la resurrección de los muertos (**Jn 6:35-40**). Si nuestro anhelo es cumplir la voluntad de Dios, entonces consolidaremos a cada nuevo creyente que el Señor nos envíe

JESÚS CONSOLIDÓ

Jesús fue un gran consolidador. A todos aquellos a quienes ganó personalmente los cuidó y veló porque su fe se afirmará.

-  A Pedro y Andrés. Jesús los llamó a seguirlo y luego lo vemos en casa de ellos sanando a la suegra de Pedro
-  A Felipe. aún logró que éste invitara a un amigo suyo: Natanael.
-  Mateo. Cenó con él esa misma noche en su casa y hasta compartió con sus amigos
-  Zaqueo. Estuvo en casa de él y lo llevó al arrepentimiento y cambio genuino.
-  La Samaritana, a quien evangelizó pidiéndole un vaso de agua para luego quedarse en aquel poblado compartiendo con muchos más.
-  El ciego sanado, quien fue expulsado de la sinagoga. Jesús lo buscó y lo halló luego que se enteró que lo persiguieron por causa de la sanidad y se le reveló como el Hijo de Dios.

LOS DISCÍPULOS CONSOLIDARON

-  Los nuevos convertidos de Pentecostés fueron bautizados y enseñados, y tenían todas las cosas en común.
-  Pablo, después de la aparición del Señor en el camino a Damasco, fue consolidado por un cristiano llamado Ananías, quien oró por él para que fuera sano y lleno del Espíritu Santo, y luego fue bautizado.
-  Pablo confirmó los amigos de las iglesias de las ciudades en donde anunció el evangelio
-  Pablo y Silas consolidaron al carcelero de Filipos, y él y su casa fueron salvo

EL CONSOLIDADOR

La consolidación da resultados efectivos cuando hay alguien comprometido en desarrollarla, respetando cada etapa del proceso. Toda persona que es involucrada como agente consolidador debe tener presente que su misión consiste en cuidar al nuevo creyente reproduciendo en el Él carácter de CRISTO a fin de que de fruto reproduciéndose en otros. Esta tarea implica trabajo, esfuerzo, consagración, dedicación y sobre todo amor por las almas tratando de suplir las necesidades que hay en el corazón de DIOS de alcanzar los perdidos.



Con la consolidación se busca establecer un cambio de vida en toda persona, y para esto se requiere hombres y mujeres comprometidos, dispuestos a supervisar paso a paso el progreso del recién convertido. Para esto se hace necesario que cada consolidador entienda los siguientes aspectos:

a) **Santidad (Apartado):** Cualquiera que aspire ser usado por DIOS en la consolidación debe ser santo, pues él únicamente escogerá instrumentos limpios a través de los cuales pueda fluir para hacer su obra. DIOS no mezcla lo santo con lo profano por eso nunca derrama de su presencia y su unción en un vaso vacío; **“Porque escrito está: Sed santos porque yo soy santo” (1 de Pedro 1:16)**. Cuando el SEÑOR ve la santidad en el corazón del hombre, pone el toque diferente en el ministerio concediéndonos la oportunidad de obtener fruto abundante. Nunca veremos frutos si no hay integridad en nuestras vidas. La Santidad es algo que no sólo se debe anhelar, si no también buscar, únicamente así la presencia de DIOS reposará en su vida. **(Oseas 10:12)**. En términos agrícolas, la tierra que, por falta de uso de una cosecha a otra, se ha endurecido (barbecho) y debe ser ablandada de nuevo para poder recibir la nueva semilla. “lo único que le quita autoridad y respaldo a DIOS, es el pecado oculto. Si esto es así, no le echas la culpa a los demás, no te justifiques, anda delante de DIOS y no te calles nada”.

b) **Compasión:** la palabra compasión se origina del griego **“Splanchna”**, es decir, entrañas, allí es donde se origina las emociones fuertes y poderosas, las tiernas misericordias, los sentimientos de afectos, compasión, simpatía y piedad. El amor fue la clave del éxito de CRISTO y Él lo manifestó desde el mismo momento en que dejó su trono de gloria para hacerse igual a nosotros **(Filipenses 2:5-8)**. JESÚS nos da nuestras palabras del verdadero significado de amar, se olvidó de sí mismo y se puso en el lugar de las personas viviendo con ellas su aflicción o problemas, e identificándose son ellas. Su prioridad fue suplir la necesidad de quienes a Él llegaban. El apóstol Pablo anhelaba que los de su raza fueran salvos y este deseo lo hacía gemir. Cuán importante es que el consolidador desarrolle este mismo sentir de compasión. En su compasión le dice a los filipenses **“Porque DIOS me es testigo de cómo les amo a todos ustedes con el entrañable amor de JESUCRISTO”**, ¡esto es compasión!, sentir tristeza por el dolor de los que se pierden y procurar que el ser ganado, reciban el cuidado que necesitan. Recuerde que lo que usted no ama, usted no ministra, JESÚS en todo momento fue movido a compasión, porque lo que toca el corazón de la gente es amor. Callamos la voz del adversario amando a cada persona que nos llegue.

c) **Conocimiento de la palabra:** El consolidador debe tener presente que no cambiamos a alguien porque tengamos facilidad de expresión o carisma, lo que cambia a las personas es la palabra de DIOS y el poder del Espíritu actuando en sus vidas. Toda persona que ha de cuidar a un recién convertido, debe estar preparada en el manejo de las escrituras, familiarizarse con los textos adecuados para compartir con los que están a su cargo. **(Hechos 17:11)**. Toda pregunta que hace un nuevo creyente sólo debe ser respondida a la luz de las sagradas escrituras **(Hechos 8: 26-35)** la biblia debe ser estudiada, memorizada y aplicada en nuestras vidas para poder enfrentar al enemigo y arrebatar de sus garras las almas e impedir que luego de ganarlas él intente robarlas de nuevo. La palabra del DIOS es nuestra principal arma para vencer al enemigo **(Lucas 4:1-13)**, y sólo a través de ella conocemos bien a DIOS, **(Juan 5:39)**.



d) **Disposición: (colonenses 3:23).** Una de las cosas que más agrada a DIOS es que hagamos nuestra labor para Él y no para quienes nos rodean. Debemos hacerlo como él mismo lo haría estando en nuestro lugar, con fuego, empeño y pasión, como si de ello dependiera nuestra propia vida. El apóstol Pablo le dice a Timoteo. **(1 de Timoteo 2:15)**, una persona dispuesta es siempre diligente y se presenta a DIOS con el deseo permanente de cumplir con la tarea que se le ha confiado. Santiago nos sugiere que no podemos ser como la onda del mar que va de un lado a otro sin estabilizarse, **(Santiago 1:6-8)**. La consolidación requiere de una firme disposición hacia el cuidado del nuevo creyente.

e) **Vida de oración:** el consolidador debe pagar el precio en oración por los demás, porque nada se logra sin oración. Lo primero que DIOS quiere que el consolidador entienda, es que la oración debe hacerse en la intimidad **(Mateo 6:6)**, y todos debemos llegar a ser especialistas en este tipo de oración, reclamando las almas y la reafirmación de la fe del nuevo creyente. La oración debe ser dinámica, evitando caer en la monotonía, una oración que mueva nuestro corazón y llegue al corazón de DIOS. El que trabaja en el cuidado del nuevo creyente, debe ir confiado a la presencia de DIOS recordando que JESÚS dijo “Al que a mi viene no le hecho fuera” **(Juan 6:37)**. El profeta Daniel aprendió a usar el secreto de la oración, y por ello se presentó delante de DIOS buscando el favor para su pueblo. En el **capítulo 9 de Daniel**, encontramos en detalle la manera como el profeta oró buscando la misericordia de DIOS para él y su gente. Daniel se identificó con el pecado de su pueblo y pidió perdón por ellos como si el mismo los hubiera cometido. La vida de oración, debe caracterizar al consolidador **(Efesios 6:18)**, tomando el lugar del nuevo creyente e interceder por el hasta que la misericordia de DIOS le alcance y le dé convicción impulsándolo a crecer en su vida cristiana.



LECCIÓN 5

HERMENÉUTICA

La **hermenéutica** (*del griego hermeneuo*], es el arte de explicar, traducir o interpretar') es el arte o teoría de interpretar textos, especialmente las escrituras sagradas y los textos filosóficos y artísticos.

La hermenéutica fue inicialmente aplicada a la interpretación, o exégesis, de la escritura sagrada.

EXÉGISIS

Es la ciencia que se encarga de la interpretación y la explicación de lo que dice el texto bíblico, pues el propósito de la exégesis es descubrir el propósito original del autor. Todo exegeta o intérprete debe saber explicar y definir el significado del texto en todo su alcance histórico y mesiánico.

Esta ciencia se enfoca en el comentario de pasaje por pasaje y hasta de palabra por palabra. La exégesis, por tanto, es fundamentalmente "histórica".

Las palabras e ideas bíblicas, deben ser predicadas como debieron escucharlas los destinatarios o recipientes del mensaje original. Esta es la tarea de un buen exegeta. Todo evangelista, maestro, pastor o pastores, que ejercen en una congregación local o todo aquel que anhela o se está preparando para serlo, debe ser un buen exegeta, porque es a través de la exégesis de la Biblia que tanto palabras como ideas encuentran sentido y emiten el verdadero mensaje que el Espíritu comunicó a través de sus siervos inspirados, y que es el mismo Espíritu de verdad, que desea aplicar correctamente ese mensaje para nosotros por medio de nuestro estudio diligente y sujeción a sus palabras e intención.

La importancia de una buena exégesis del texto bíblico es aprender el texto en cuestión con detenimiento, y hacerse algunas preguntas necesarias acerca de ese texto. Muchas personas cometen muchos errores y terminan mal interpretando el texto porque sencillamente no leen bien el texto. La exégesis del texto responde a preguntas como:

- 1- ¿Que dice el texto?
- 2- ¿Que dice el contexto histórico o literario?
- 3- ¿Cuál es el contenido del texto?

Cuando se habla del contexto histórico. Hemos de recordar que cada libro difiere de otro en cuanto a época, cultura, y los recipientes del libro o carta. La pregunta más importante en cuanto al contexto histórico tiene que ver con la ocasión y el propósito de cada libro o parte de él.



Cuando se habla del contexto literario. Hemos de recordar que esta es la tarea fundamental de la exégesis del texto bíblico. Y es precisamente a lo que muchos estudiosos no le prestan atención debida.

El contexto literario en esencia es aquella forma de estudio que nos ayuda a buscar el significado de la o las palabras en cada oración donde se encuentran. Las preguntas del contexto que se deben hacer siempre que se estudia un texto, oración o párrafo es:

¿Cuál es el fin? ¿Que está diciendo el autor? y otra pregunta importante que hemos de hacernos al hallar estas respuestas anteriores, es: ¿Por qué? Muchas de estas respuestas se hallan generalmente en el mismo libro o carta, observando detenidamente el texto y el contexto.

REQUISITOS IMPORTANTES PARA LA INTERPRETACIÓN BÍBLICA

Para poder entender e interpretar un libro como la Biblia, de alto contenido espiritual, se necesita una mente espiritual. La persona de mente “natural” (**1 Cor 2:14**) o “carnal” (**1 Cor 3:1**) jamás lograra entender el contenido y la aplicación de lo espiritual si vive una vida ajena, incrédula, irreverente, idolatra, e impaciente al estudio y propósito de Dios.

Para que la hermenéutica de las sagradas escrituras sea efectiva, se requieren de disposiciones sanas, de motivaciones correctas y de alto respeto por el libro sagrado. Algunas de esas disposiciones que debemos considerar son:

1. CONVICCIÓN. Se requiere convicción seguida de la conversión bien marcada (**Heb 11:1-6; Isa. 1:16,17**). Nadie puede hablar a otros y convencerlos de algo tan santo y digno como lo es la palabra de Dios si aquel que enseña no está convencido y convertido. Primero todo cristiano debe tener convicción propia y decir como el apóstol: “Creí por lo cual hablé, nosotros también creemos, por lo cual también hablamos” (**2 Cor. 4:13**)

2. AMAR LA VERDAD. (**Salmo 119:97, 119, 159**) Amar la verdad de Dios, es amar la palabra inspirada, es conformarse con ella, es estar unido a ella como dos que están unidos en matrimonio y prometen permanecer juntos y unidos toda la vida. (**Juan 15:9-10**) Amar la verdad es estar sujetos y conformarnos a ella (**1 Tim. 6:3**)

3. HUMILDAD. (**Mat. 11:29**) Usar las escrituras correctamente requiere de espíritu de humildad, y mansedumbre, de nobleza y sinceridad, porque la obstinación, terquedad, rebeldía, soberbia y espíritu de contención, no concuerda con Dios. (**Hechos 17:11**) Todo estudioso de las sagradas escrituras debe sacrificar las ideas preconcebidas, personales, y los conceptos humanos enseñados en el mundo en cuanto a Dios que de antemano si no se eliminan acarrearán más confusión y contienda que edificación. (**Isa. 66:2; 1 Tes. 2:13**)

4. DISCERNIMIENTO SALUDABLE, PRUDENTE y SOBRIO. La mente debe tener la suficiente competencia espiritual como para analizar, examinar y comparar. No debe dejarse influir por significados ocultos, ni por admirables suposiciones, ni mucho menos ser apresurado en la interpretación de un pasaje difícil. Antes de pronunciarse, debe pesar todos los pros y los contras de alguna posible interpretación bíblica; debe considerar si sus verdades son sostenibles y



consecuentes con el texto estudiado y con toda la escritura; debe balancear las probabilidades y llegar a conclusiones exactas con las mayores precauciones posibles. Creo que aquí en este punto es donde todo predicador del evangelio debe considerar este principio antes de serlo porque la escritura advierte: **(Santiago 3:1)**

5. PACIENCIA. ¿Cómo alguien puede avanzar en el estudio diligente de las sagradas escrituras si no es paciente? La paciencia es requerida en la vida del cristiano y cuanto más cuando se trata de estudiar horas en la preparación de un sermón o clase bíblica. Jesús el Señor dijo: “Escudriñad las escrituras” **(Juan 5:39)** Escudriñar significa profundizar en el estudio diligentemente hasta encontrar el significado correcto. Por tanto, todo estudioso de la Biblia debe ser paciente, diligente, dedicado a escudriñar de los más ricos tesoros inspirados y revelados en la palabra de Dios para andar en la fe verdadera del Hijo de Dios, Jesucristo.

6. CONSTANTE ORACIÓN. Jesús es el modelo para la oración de todo corazón. (Luc. 18:1). Sin oración no hay poder en los mensajes predicados. La guía del que estudia las sagradas escrituras, su sabiduría y poder vienen de Dios. Esto sucede cuando el que predica o enseña es un cristiano fiel dedicado a la oración para que sea Dios quien habrá puertas. La oración es requerida en todas las áreas de la vida diaria del cristiano **(1 Tes. 5:17)**, Debemos orar de principio a fin de nuestro estudio con el fin de que la palabra de Dios corra y sea glorificada **(2 Tes. 3:1)** este debe ser el propósito de nuestras oraciones al ir a la Biblia, para estudiarla e interpretarla con la guía de Dios.

7. BUEN TESTIMONIO. (El ejemplo de Gayo, 3 Juan 3) El testimonio del que enseña debe estar a la par de lo que predica, pues la palabra que se enseña debe primero instruir al que lo dice. Alguien dijo: “Un ejemplo es mejor que mil palabras”

HERRAMIENTAS DE LA HERMENÉUTICA BÍBLICA

Necesidad de herramientas.

1. Cada oficio tiene su “herramienta” El estudio e interpretación correcta, sana y poderosa de la Biblia, No es la excepción. Se requiere de buenas herramientas de trabajo para mejorar el oficio de nuestra vocación. Por ejemplo, el carpintero tiene que tener buenas herramientas para la calidad de su trabajo.

2. Cada oficio tiene su cantidad y calidad de herramientas y conocimientos

A. LA Biblia. Una Biblia buena. Existen una gran variedad de versiones en nuestros días.

B. CONCORDANCIA. Casi la mayoría de versiones actuales, traen al final una pequeña concordancia, pero para el estudio no es suficiente. Se recomienda tener una concordancia analítica. Recomiendo que usted pueda obtener para su bibliotecario la Nueva concordancia de la Biblia Strong. Antes estaba solo en inglés, pero ahora la puede conseguir en español.

¿Para qué sirven las concordancias bíblicas?

1. Para comparar con otros pasajes

2. Nos da iluminación al comparar con otros pasajes.



3. Para saber más sobre el uso de una palabra. Cualquier palabra puede tener más de un significado.
4. Buscar y entender mejor las palabras sinónimas(semejantes). Los libros de Salmos usan mucho los sinónimos, e ideas paralelas.
5. Comparar los diferentes escritores bíblicos y como usan la misma palabra. Cada escritor uso la misma palabra y se puede comparar su significado.

C. COMENTARIOS bíblicos

1. Recuerde que estos comentarios no son “inspirados”, son de manufactura humana. Algunos son comentarios muy breves, y otros son muy extensos, pero muchos de los comentarios son escritos desde el punto de vista de una secta, de un “pastor”, de un grupo religioso, y debemos tener precaución al estudiar estos comentarios porque debemos tener presente que no son inspirados.
2. Ayudan en la comprensión del trasfondo histórico. El trasfondo histórico es la información Extra bíblica, que ayuda en la comprensión de la historia de alguna región, de alguna cultura, a veces la misma geografía puede ayudar en proveer información sobre la zona. (Por ejemplo: Los escritos de Josefo, los escritos de Alfred Edersheim y su libro: “La vida y los tiempos del Mesías Jesucristo”)
3. El comentario bíblico que se va a comprar como herramienta ya sea sobre un libro, historia, personajes, sirven porque ayudan a comparar diferentes puntos de vista respecto a un solo tema.
4. Deben usarse al menos dos comentarios, uno solo es muy limitado. *Hermenéutica Bíblica: El arte de Interpretar correctamente los textos bíblicos*

D. DICCIONARIOS y ENCICLOPEDIAS

1. Diccionario de la lengua española
2. Diccionario bíblico
3. Diccionario arqueológico
4. Diccionario del griego Interlineal o griego del Nuevo Testamento.
5. Enciclopedia bíblica.

E- SERIE DE MAPAS GEOGRÁFICOS E HISTÓRICOS DE LA NARRACIÓN bíblica. La salida de los Israelitas. Las ciudades de Asia. El recorrido y ministerio de Jesús. Los Viajes de Pablo.

F. TIEMPO y LUGAR DE ESTUDIO. El buen intérprete necesita concentración, meditación e “inspiración”, es decir consagrar su vida, su voluntad y pensamientos a Dios en ese momento de estudio. Aunque el predicador siempre está pensando en su mente “de que hablar” en sus próximas presentaciones, escriba sus ideas, ande una libreta de bolsillo y un lápiz, y escriba todo lo que se le venga a la mente, y luego en su tiempo de estudio organice sus ideas, dedique un tiempo fiel y digno de estudio personal, sea disciplinado a si mismo con su tiempo y con su estudio.



LECCIÓN 6

HOMILÉTICA

Viene de una palabra latina "Homilía" que significa "discurso sencillo".

Es el arte y ciencia de predicar para comunicar el mensaje de la Palabra de Dios. Se estudia cómo organizar el material, preparar el bosquejo y predicar efectivamente. Presenta a través del estudio de sermones ejemplares un modelo útil para los que empiezan a lanzarse al difícil arte de la predicación, mostrando cómo decir las cosas de un modo claro y concreto.

EL PREDICADOR Y SU PERSONALIDAD

La personalidad del predicador tiene mucho que ver con el efecto de su mensaje. Un pintor puede ser un canalla, y, sin embargo, hace una pintura que será admirada en gran manera; un escritor puede ser inmoral y no obstante producir un libro que le traiga mucha fama.

No es así con el predicador y su sermón. Son íntimamente unidos los dos; en verdad el sermón ha de ser la expresión de su misma vida y experiencia. Si no es así, lo que se llama su sermón no será sino "metal que resuena o címbalo que retiñe" (1a. Corintios 13:1)

¿Qué clase de hombre debe ser el predicador? ¿Qué elementos de su carácter necesitan ser cultivados en el desarrollo de su personalidad? Veamos algunos puntos importantes:

1. NO HA DE SER IMITADOR

Cada sermón que predica debe ser marcado con su propia personalidad, y expresado en su propia manera. Cada hombre tiene su individualismo que debe marcar la obra que el Señor le ha dado para hacer. Muchos hombres han fracasado en su ministerio porque no estaban listos a ser como Dios lo había hecho. Querían imitar a otros.

2. DEBE SER HOMBRE DE PROFUNDA PIEDAD

En las cartas del Apóstol Pablo ya anciano, al joven Timoteo, aquel le exhorta muchas veces a la pureza y a la piedad de vida. Lo que somos habla más recio que lo que decimos, y ciertamente de una manera efectiva. "Purificaos los que lleváis los utensilios de Jehová" (**Isaías 52:12**). El predicador tiene que ser limpio en los hábitos de su vida. No ha de tener ningún mal hábito de su vida. No ha de tener ningún hábito impuro ni vicio secreto.



3. DEBE SER HOMBRE QUE HABLA VERDAD

La exageración es una forma de mentir. Cambiar la verdad es mentira. El predicador no ha de mentir aun para hacer una ilustración. La vida del predicador es una mentira si pretende ser lo que no es. La piedad en el hogar debe acompañar la piedad en el púlpito. Tenemos que decir la verdad a Dios y ante los hombres.

4. DEBE SER HOMBRE FORMAL

El predicador debe recordar de quien es siervo y que corte representa. Algunos predicadores entristecen al Espíritu Santo más por las palabras torpes y arrogancia que de cualquier otro modo.

5. DEBE CUIDAR SU SALUD FÍSICA



El Predicador debe ser lo mejor que pueda físicamente. Un cuerpo sano funciona mejor en el púlpito y es una ayuda en la vida espiritual.

ELEMENTOS BÁSICOS DE UN SERMON

Muchos piensan que no es necesario prepararse para hablar acerca de Dios, pero el problema es que somos embajadores de Cristo. **2 corintios 5: 20** y un embajador debe preocuparse por un buen protocolo, el Espíritu Santo nos ayuda, pero estamos en este mundo y además de servirle a Dios también le servimos a los hombres.

Hay muchos que creen que para desarrollar un buen tema solo es necesario determinar la necesidad del auditorio. Cuando tú conoces la iglesia lo suficiente podría servir, pero si te invitan a predicar a otro lado donde no conoces entonces puedes estar en problemas.

Cuando vayas a predicar a un grupo de personas que no conoces, trata de utilizar un lenguaje neutro, es decir, no utilices tu propia jerga o la de tu región, las palabras que para ti son buenas para otros pueden ser un insulto.

-  **MANEJO DE LA VOZ:** no utilices un mismo nivel de voz. Bájala o súbela de acuerdo a lo que estas predicando, por lo general se utiliza tres niveles. Bajo, medio y alto. Tu voz debe reflejar lo que estás diciendo.
-  **EXPRECION CORPORAL:** las facciones de tu rostro tienen que ser de acuerdo a lo que estás hablando, si hablas de alegría que tu cara lo demuestre. Tus gestos deben mostrar lo que estás diciendo.



TIPOS DE SERMON

1. Textual: es el que expone un pasaje o un versículo bíblico
2. Temático: trata sobre un tema o asunto en particular. Ejemplo el divorcio, el amor. etc.
3. Expositivo: trata de explicar una narración, o una parábola

PASOS PARA EL ESTUDIO BIBLICO

1. LA ORACION

Siempre se debe empezar el estudio bíblico con oración. Nunca se tiene suficiente habilidad y capacidad para entender la palabra de Dios sin la ayuda del Espíritu Santo, quien inspiró a los autores originales.

2. LA OBSERVACION

La observación es la acción de examinar con atención las partes que complementan a un todo o viceversa. En el proceso de observación es fundamental identificar el material y la estructura del libro o del texto en estudio ¿Cómo?

Ojear todo el libro o pasaje bíblico rápidamente del principio hasta el fin sin detenerse en los detalles.

3. LA INTERPRETACION

Examine el material de la estructura observado para llegar al mensaje del autor.

interpretar es encontrar el significado de los hechos; Explicar o mostrar el significado de algo. En esta etapa del estudio bíblico buscamos descubrir el significado que tuvo para el autor y sus lectores originales lo que hemos observado que escribió, no lo que significa para nosotros.

5. LA APLICACIÓN.

Es llevar el tema a la vida actual, que podemos aprender para hoy. De que le sirve a la gente solo leer del caballo rojo de apocalipsis, si la lectura no le sirve para el problema que tal vez está afrontando hoy.



EL TEMA PRINCIPAL.

La primera cosa para preparar un buen sermón es tener un mensaje definido. Antes de proceder a la preparación de un sermón, todo predicador debe responderse esta sencilla pregunta: ¿De qué voy a hablar?

Una vez definido claramente el tema sobre el cual se va a hablar, lo cual el predicador debe estar en capacidad de definirlo con facilidad en palabras, si tú quieres que alguien entienda tu mensaje, primero lo debes entender tú. Debe hacerse las siguientes preguntas:

¿Por qué voy a hablar de este tema? ¿Qué fin deseo lograr?

El tema no solo debe abarcar lo que se va a decir, sino que ha de excluir todo lo que no tenga que ver con el asunto.

Si lo que tengo es un texto bíblico como base para el tema que se va a tratar, entonces tenemos que recordar las sencillas reglas de la hermenéutica, haciendo las siguientes preguntas:

¿Qué dice?

¿Qué significa?

¿Qué aplicación tiene para mi vida?

Ahora bien; una vez definido el tema sobre el cual se va a predicar, entonces se debe hacer el siguiente análisis:

¿Qué sé del tema? Tomando como ejemplo el amor, y sabiendo que hay tres tipos de amor, Eros, Filio, Ágape, se hace necesario definir cuál de los tres es el que se debe escoger de acuerdo al auditorio.

¿Qué he cosechado en mi vida respecto al tema?

¿Qué significa el tema?

¿Cuál es mi actitud personal respecto al tema?

¿Cuál es la tendencia o actitud de la congregación respecto al tema?

COMO ENCONTRAR EL TEMA.

Para encontrar el tema, hay diversos caminos que el predicador debe explorar, y en alguno de ellos Dios le va a dar ese tema que debe tratar en el sermón, lo que nos lleva a concluir que el predicador debe orar en mucha intimidad con el Señor, para que sea él quien le guíe en la escogencia del tema y preparación del sermón.

El predicador puede recibir inspiración de un mensaje:


 Reflexionando sobre las necesidades espirituales de los oyentes.

Se debe advertir acerca del peligro de sermones particulares dirigidos a una familia o a un individuo de la Iglesia. Si tiene algo que decir a un individuo, dígaselo particularmente, pero no desde el púlpito, que es la cátedra de toda la Iglesia y no sacrificarla a las conveniencias particulares de unos pocos.



 En sus lecturas devocionales de la Biblia.

Un predicador no puede tratar de alimentar a otros si está escaso de alimento.

 Leyendo sermones de otros predicadores.


Un predicador no debe ser insípido bajo la pretensión de ser original, ni debe fiar tampoco en las despensas de otros para alimentar su propia familia. Ambos extremos son malos.

 En sus visitas pastorales.

Muchas veces la conversación con personas inconversas, o con miembros débiles de la Iglesia, hacen sentir al pastor alguna necesidad espiritual común a muchos oyentes.

 En la consideración de las cosas que le rodean.

El predicador debe ser atento observador de la naturaleza y de los hombres.

 Pidiéndolos a Dios en oración.

EL TEXTO DEL SERMÓN.

Es el pasaje bíblico que se va a usar como base del mensaje que se va a predicar, y que tiene una relación directa con el tema a tratar.

Al desarrollar la charla sobre un texto, se tiene control y seguridad porque la base en la que se fundamenta está estudiada con verdad.

Nunca debe escoger un texto oscuro, difícil o poco familiar. Tampoco sin que se lea todo el pasaje; nunca ningún texto realmente va solo.

Se debe entender con claridad el texto, ya que no se puede cambiar el pensamiento de Dios, y se va a explicar lo que Dios ha dicho en su palabra, y además el texto es el hilo que guarda el desarrollo del tema.

Para obtener el texto, podemos hacer tres aplicaciones:

- Observación
- Aplicación
- Interpretación








También incluye exégesis, o sea viene después de mucho tiempo de estudio, donde se mira la parte histórica, política, geográfica, etc.

Aplicación, Cómo se aplica en mi vida o en la vida de la congregación.

Interpretación, Es coger versículos paralelos para entrar en la introducción.



CONTENIDO LECCION 6

-  HOMILÉTICA
-  EL PREDICADOR Y SU PERSONALIDAD
-  ELEMENTOS BÁSICOS DE UN SERMON
-  TIPOS DE SERMON
-  PASOS PARA EL ESTUDIO BIBLICO
-  EL TEMA PRINCIPAL
-  EL TEXTO DEL SERMÓN.

NOTAS Adicionales:



ESTRUCTURA DEL SERMÓN

TÍTULO

Es el nombre del sermón.

No siempre es necesario. Pero es útil cuando el sermón debe ser anunciado en la programación de la iglesia o en medios informativos. El título debe resumir el tema del sermón o ser una clara referencia al mismo.

Títulos fantásticos, o grandilocuentes, o que prometen más de lo que el sermón puede dar, deben ser evitados. El título es semejante al nombre de una empresa o almacén debe ser coherente con lo que se ofrece.

Los títulos sencillos, simples, breves, que apelen al corazón y a la mente serán siempre preferidos.

LA INTRODUCCIÓN.

La introducción debe estar marcada por:

- La Brevedad
- La Claridad
- Interés para el auditorio

Se emplea para presentar el tema a los creyentes o para presentarse con los creyentes. No es un prólogo al sermón, es relacionarse con la congregación. La introducción tiende a despertar el interés con el fin de preparar los ánimos para escuchar el mensaje.

La introducción puede venir del texto mismo, como un apoyo histórico, puede venir del contexto para preparar el terreno de la prédica, puede ser buscado de la noticia del momento, en un suceso anterior personal, contado como anécdota, o en datos histórico-geográficos y utilizarlos con sutileza. La introducción y la conclusión son dos partes muy importantes del sermón.

EL CUERPO O DESARROLLO Y SUS DIVISIONES.

En el sermón el cuerpo es la parte fundamental del mismo. En el cuerpo se encuentran las divisiones principales o temas secundarios, las subdivisiones o puntos que desarrollan las divisiones principales y las ilustraciones.

Las divisiones principales de un sermón sirven para ampliar o demostrar el tema a tratar. El predicador debe lograr que las divisiones sean claras y concisas tanto en su construcción como en su presentación, al igual que observar que la cantidad de subdivisiones que va a tener el sermón no sea exagerada y recuerde al oyente su mensaje.



Algunos textos de Homilética recomiendan usar entre tres y cinco divisiones principales, aun cuando este concepto de libre utilización es criterio del predicador, su forma, su estilo y su manera de realizar los sermones.

El predicador debe recordar con claridad sus divisiones de manera que para hacerlo los haga notorios.

Por lo general el predicador sustentará con una o dos citas bíblicas cada punto principal, esto como una norma de orientación para el predicador, mas no como una regla a seguir.

Las subdivisiones sirven para explicar y ampliar cada punto principal, siendo recomendable entre dos y cinco subdivisiones de cada punto principal, ya que para que el oyente recuerde después tanto los puntos principales como las subdivisiones estas deben ser:

- Cortas
- Pocas en número
- Similares en su estructura

Un método para lograr subdivisiones en los puntos principales consiste en tomar una palabra interrogativa:

- ¿Quién?
- ¿Qué?
- ¿Cómo?
- ¿Por qué?
- ¿Dónde?
- ¿Cuándo?

Y aplicar esta palabra al punto principal. De esta forma resulta una pregunta que la subdivisión podrá responder.

LAS ILUSTRACIONES

Con ellas las verdades son ilustradas y explicadas. Una ilustración es una historia, un incidente, o un hecho con el cual se puede enseñar una verdad espiritual. Las ilustraciones en un sermón son similares a las ventanas de una casa, las cuales permiten la entrada de luz y dan claridad al mensaje que se está predicando.

Las ilustraciones deben:

- Llamar la atención del oyente
- Ser como la sal
- Ser como clavos que se pegan en la mente
- Afectar las emociones del oyente
- Oxigenar la predicación



- Ser el final del nudo

Las anécdotas deben ser usadas únicamente en los lugares apropiados y deben ser ellas mismas adecuada ilustración del argumento que se viene exponiendo. No hay nada peor en un sermón que una anécdota colocada forzosamente en algún lugar que no le corresponde. Si no se tiene ninguna anécdota bien adecuada e ilustrativa no se debe usar ninguna.

Es mil veces preferible un sermón con pocas o ninguna anécdota que un sermón repleto de ilustraciones que no encajan con el argumento.

Fuentes de las ilustraciones.

- El diario vivir
- Los libros
- Revistas
- La palabra de Dios
- Vivencias
- La naturaleza

Requisitos de las ilustraciones.

- Deben ser dignas del mensaje
- Deber ser adecuadas, no pasadas de tono
- No deben apartarse de la verdad
- Deben ser dignas del Evangelio
- No deben ser solamente como relleno del sermón
- Se deben usar cosas normales de la vida

LA CONCLUSIÓN DEL SERMÓN.

Es retomar y hacer un resumen. En la conclusión llevamos al auditorio al punto decisivo, que es el objeto de todo sermón y lo que bien empieza, bien acaba, por lo menos con cierta probabilidad.

Por lo general debe ser corta y debe hablar al corazón del creyente y tocar sus sentimientos.


La conclusión no debe ser monótona. No hay nada que produzca peor efecto a los oyentes que ver que el predicador se inclina a leer las palabras finales del sermón. Es entonces cuando el corazón del predicador ha de desbordarse de tal modo que el auditorio sienta que no está leyendo unos pensamientos escritos en su oficina, sino, bajo el impulso del Espíritu Santo, tratando de hacer llegar la palabra a los corazones.





CARACTERÍSTICAS DEL SERMÓN.


Todo sermón debe tener las siguientes características:

- Unidad.
- Orden
- Proporción.
- Simetría.


 **UNIDAD.** Porque todos los elementos o pasos del sermón deben estar encadenados, o sea que se deben dirigir hacia el tema principal.

 **ORDEN.** Porque se deben seguir los pasos establecidos en orden secuencial.

 **PROPORCIÓN.** Porque todos los elementos deben ser ecuánimes, es decir tener proporcionalidad unos con otros.

 **SIMETRÍA.** Es aquella parte que nos dice que debemos ser equilibrados tanto en la forma como en el fondo

Sobre todo, el sermón debe ser conciso y preciso. Debe ir directo a lo que quiere decir y a lo que la gente espera escuchar de acuerdo a la introducción y el título. No hay cosa más desesperante para el auditorio que tener que escuchar a un predicador que le da vueltas a lo que quiere decir, se va por las ramas y después de mucho hablar no dice nada.

 **BUEN USO DEL TIEMPO.** No importa cuánto material tenga disponible acomódelo de acuerdo al tiempo que tiene para la predicación. De cincuenta hojas puede hacer una predicación de cinco minutos, o de una hoja puede predicar tres horas.

Si cuenta con media hora para predicar, no prepare materiales como para dos horas, ya que va a dejar inconclusa su información, y al final nadie le va a entender.

Prepare su material de información de acuerdo al tiempo que dispone, esto es cuestión de orden y de lógica.



CONTENIDO LECCION 7

▣▣ ESTRUCTURA DEL SERMÓN

▣▣ TÍTULO

▣▣ LA INTRODUCCIÓN

▣▣ EL CUERPO O DESARROLLO Y SUS DIVISIONES

▣▣ LAS ILUSTRACIONES

▣▣ LA CONCLUSIÓN DEL SERMÓN.

▣▣ CARACTERÍSTICAS DEL SERMÓN

NOTAS Adicionales:

